

## قبل از دستگیری مامورین مهاجرت

### یک برنامه واکنش اضطراری ایجاد کنید

<ul style="list-style-type: none"><li>تمام اسناد مهم خود را در جای به راحتی قابل دسترس باشد، قرار دهید. از این اسناد برای یکی از اعضای خانواده یا دوستان نزدیک خود کاپی تهیه کنید تا در موقع اضطراری نگهداری شود.<ul style="list-style-type: none"><li>- پاسپورت</li><li>- تولد کارت</li><li>- نکاح خط</li><li>- اسناد موتر و اسناد ملکیت</li><li>- همه اسنادهای مهاجرت، از جمله شماره A در صورت داشتن.</li></ul></li></ul>
<ul style="list-style-type: none"><li>با یک وکیل مهاجرت غیرانتفاعی صحبت کنید تا وضعیت مهاجرت فردی خود را ارزیابی کنید ( برای فهرست ضمیمه A را مشاهده کنید).<ul style="list-style-type: none"><li>- همیشه در مواقع اضطراری شماره یا کارت یک ارائه دهنده محترم خدمات حقوقی یا وکیل مهاجرتی را با خود داشته باشید.</li><li>- خانواده شما هم باید این شماره‌ها را داشته باشند. شماره آن عضو خانواده را حفظ کنید.</li></ul></li></ul>
<ul style="list-style-type: none"><li>در محل کار خود یک برنامه اضطراری داشته باشید<ul style="list-style-type: none"><li>- از همکارانتان بپرسید که آیا مایل به سکوت هستند یا خیر و در صورتی که مامورین مهاجرت به محل کار شما آمدند، از آنها بخواهید که با یک وکیل می‌خواهید صحبت کنید.</li><li>- اگر محل کار شما اتحادیه دارد، با نماینده اتحادیه صحبت کنید تا در صورت آمدن مامورین مهاجرت به محل کارتان، طریقه آماده ساختن خود را بهتر بیاموزید.</li></ul></li></ul>
<ul style="list-style-type: none"><li>برنامه برای محافظت از خانواده خود داشته باشید<ul style="list-style-type: none"><li>- فورم "وکالتنامه" را برای اطمینان از مراقبت مناسب از فرزندان خود با یکی از اقوام یا دوستان خانوادگی خود در صورت بازداشت یا اخراج تهیه کنید.<ul style="list-style-type: none"><li>(ضمیمه B مشاهده کنید)</li></ul></li><li>- برای فرزندان خود پاسپورت معتبر دریافت کنید.<ul style="list-style-type: none"><li>- اگر فرزند شما شهروند ایالات متحده است، در اسرع وقت برای او پاسپورت بگیرید. آنها برای سفر به خارج از کشور و اثبات تابعیت بعداً به این نیاز خواهند داشت.</li><li>- اگر فرزند شما شهروند ایالات متحده نیست، برای آنها از کشور تابعیتی شان پاسپورت بگیرید. شما می‌توانید این را از قنصلگری کشور خود دریافت کنید (به ضمیمه C مراجعه کنید).</li><li>- فرزند خود را به عنوان شهروند کشور خود در قنصلگری آن کشور ثبت کنید تا شما پس از ورود به آنجا مشکلی نداشته باشید.</li><li>- به عنوان مثال، در برخی از کشورها، کودکانی که ثبت نام نمی‌کنند، نمی‌توانند در مکتب حضور یابند. (برای اطلاعات در مورد طریقه ثبت نام فرزندان متولد شده در ایالات متحده در مکسیکو به صفحه ۱۶ مراجعه کنید).</li></ul></li></ul></li></ul>

### برنامه برای نگهداری خانواده خود داشته باشید!

Rev. 1/8/25

## در حین دستگیری

### در حین دستگیری چه باید کرد

#### اگر پولیس یا مامورین مهاجرت از شما سوال کردند چه باید کرد:

- ✓ شما حق دارید پرسید که آیا شما در توقیف یا هم در دستگیری هستید.
- اگر مامور گفت: "نه، شما در توقیف یا دستگیر نیستید"، از او پرسید که آیا شما آزاد هستید که بروید.
- اگر او گفت بله، به آرامی و با آرامش دور شوید.
- اگر مامور بگوید "بله، شما دستگیر هستید و/یا در توقیف هستید".

بعدا شما حق دارید که سکوت کنید!

#### اگر اسنادهای معتبری دارید:

- ✓ آنها را به مامور نشان دهید. همیشه آنها را با خود انتقال دهید.

#### اگر اسنادهای معتبری برای حضور در این کشور ندارید:

- ✓ به هیچ سوالی پاسخ ندهید.
- ✓ اسنادهای جعلی را نشان ندهید.
- ✓ فقط بگویید "من باید با وکیل ام صحبت کنم".
- ✓ در مورد اینکه اهل کجا هستید و چگونه به این کشور آمده اید چیزی نگویند.
- ✓ کارت «حقوق خود را بدانید» را به مامور نشان دهید (ضمیمه D مشاهده کنید).

## بالتر از همه

اسناد جعلی را نشان ندهید و چیزی که حقیقت ندارد نگویند.

## اگر مامورین مهاجرت به خانه شما آمد، چه کاری باید انجام دهید:

- اگر پولیس، مامور مهاجرت یا سایر مامورین دولتی بخواهند وارد خانه شما شوند:  
    < دروازه را باز نکنید  
    - خیلی مهم است که از آنها بپرسید که آیا پولیس هستند یا مامورین مهاجرت.  
    (گاهی اوقات، مامورین مهاجرت می گویند که آنها پولیس هستند، بنابراین از آنها سوالات بسیار مشخص بپرسید.)  
    < اگر مهاجرت باشد، معمولاً اجازه ورود ندارند مگر اینکه دروازه را باز کنید یا به آنها اجازه ورود بدهید.  
    - از پشت دروازه حرف بزنید اگر دروازه را کمی برای صحبت باز کنید، ممکن است مامور بگوید که با باز کردن دروازه، رضایت دادید که وارد شوید.  
    < اگر پولیس باشد، برای ورود به خانه شما به «حکم بازرسی» نیاز دارد.  
    - حکم بازرسی یک ورق امضا شده توسط قاضی است که به مامور اجازه می دهد تا به خانه شما را وارد شود.  
    - حکم باید به تفصیل قید شود که مامور به دنبال چه کسی است.  
    - اگر حکم دستگیری داشته باشند ولی حکم بازرسی نداشته باشند، قانوناً قادر نیستند وارد خانه شوند.
- اگر یک مامور وارد خانه شما شود:
  - نام و شماره نشان مامورین را یادداشت کنید.
  - به آنها بگویید که برای بازرسی رضایت نداده اید.
  - نام، آدرس و شماره هر کسی که در آن حضور دارد را نوشته کنید.
- ندوید – دویدن امن نیست.

## اگر مامورین مهاجرت به محل کار شما آمد، چه کاری باید انجام دهید:

- آرام بمانید
  - ندوید.
  - دویدن امن نیست.
- برای ورود به محل کار شما، مامور باید حکم قاضی یا اجازه رئیس تان را داشته باشد.

## اگر مامورین مهاجرت شما را در ساحه عام متوقف کرد، چه کاری باید انجام دهید:

- اگر شما را در سرک متوقف کنند
  - آنها باید دستور/ حکم مناسب برای این کار داشته باشند. درخواست برای مشاهده آنرا کنید.
  - اگر آنها دستوری ندارند، باید حقایق خاصی داشته باشند که این باور را منطقی کند که شما از نظر قانون در این کشور نیستید.

## به یاد داشته باشید:

شما حق دارید سکوت کنید. در مورد وضعیت مهاجرت یا محل تولد خود چیزی نگوئید. اگر اسناد معتبر مهاجرتی دارید، آنها را نشان دهید.

## پس از دستگیری

### اگر دستگیر شده اید

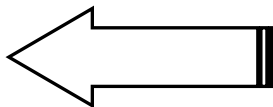
- **دریابید که چه کسی شما را دستگیر کرده است**
  - نام مامورین و سازمان های آنها (FBI، ICE، CBP، و غیره) را یادداشت کنید.
  - شماره نشان (روی لباس) و شماره پلیت موتر را یادداشت کنید.
- **قبل از صحبت با یک وکیل، هیچ سندی را که نفهمیدید امضا نکنید**
  - ممکن است که مامورین سعی کنند شما را تحت فشار قرار دهند تا چیزی را امضا کنید.
  - نگذارید به شما فشار بیاورند. آنها ممکن است سعی کنند شما را وادار کنند که چیزی را امضا کنید که از حق شما برای حضور نزد قاضی مهاجرت صرف نظر می کند.
- **با وکیل یا یکی از اعضای خانواده خود تماس بگیرید**
  - حق دارید پس از دستگیری با کسی تماس بگیرید.
  - شماره وکیل، عضو خانواده یا نماینده اتحادیه خود را حفظ کنید.
  - فوراً با آنها تماس بگیرید.
- **با قنصلگری خود تماس بگیرید**
  - شما حق دارید برای درخواست کمک با قنصلگری کشور تابعیت خود تماس بگیرید.
  - شما حق دارید به مامور بگویید دستگیری شما را به قنصلگری شما اطلاع دهد.
  - قنصلگری می تواند به شما در یافتن وکیل کمک کند.
  - قنصلگری همچنین ممکن است پیشنهاد دهد با خانواده شما تماس بگیرد.
- **درخواست وثیقه**
  - در حین بازداشت مهاجرت، درخواست وثیقه دهید.
  - شما باید بتوانید نشان دهید که قصد فرار یا خطری برای جامعه ندارید.

**قبل از مشورت با یک وکیل، چیزی را که نمی فهمید امضا نکنید!**

## پس از دستگیری

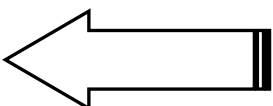
### اطلاعات مهم در مورد بازداشت مهاجرت

دولت محلی چه مدت می تواند فردی را با حکم بازداشت از ICE بازداشت کند؟



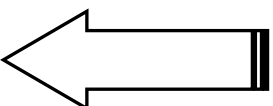
طبق مقررات فدرال، فردی که به موجب یک بازداشت کننده مهاجرتی بازداشت می شود، نمی تواند بیش از 48 ساعت، به استثنای شنبه ها، یکشنبه ها و تعطیلات، در بازداشت بماند. این دوره 48 ساعته پس از آن شروع می شود که پولیس محلی یا ایالتی آن فرد را به دلیل هرگونه تخلف بازداشت خود آزاد کند.

پس از گذشت 48 ساعت چه اتفاقی می افتد؟



از آنجایی که یک بازداشت کننده ICE فقط اجازه می دهد که فرد به مدت 48 ساعت بیش از آنچه که توسط قانون ایالتی یا محلی مجاز است، بازداشت شود، فرد بازداشت شده باید بلافاصله پس از پایان دوره 48 ساعته آزاد شود. پس از این مدت، شما و/یا وکیل تان باید تقاضا کنید که در صورت عدم آزادسازی به طور اصل قبلی، آزاد ساخته شوید.

زمانی که حکم سپری شده است، زندان به بازداشت فردی ادامه دهد، چه اتفاقی می افتد؟



اگر زندان اختیار مستقلی برای بازداشت یک فرد بر اساس اتهامات جنایی نداشته باشد، ادامه بازداشت آن فرد پس از سپری مدت بازداشت مأمورین مهاجرت برای آنها غیرقانونی است. اگر چنین اتفاق افتاده است با یک وکیل تماس بگیرید.

### نکته در مورد اوراق وثیقه:

در 48 ساعت ICE باید یک فرد بازداشت شده را تحت بازداشت مهاجرتی بگیرد، یا زمانی که فرد وثیقه را برای یک اتهام جنایی اساسی بپردازد شروع به کار می کند یا در غیر این صورت از بازداشت ایالتی آزاد می شد. بنابراین این امکان وجود دارد که ICE همچنان بتواند آن فرد را پس از پرداخت وثیقه محلی/ایالتی بگیرد و مدت زمان بازداشت مهاجرت به عنوان محکومیت به حساب نمی آید. در صورت امکان، پس از بازداشت در اسرع وقت با یک وکیل مشورت کنید تا در مورد اینکه آیا پرداخت وثیقه محلی راهبرد خوبی است یا خیر صحبت کنید. در این مورد از منشی ها یا کارمندان زندان مشوره بگیرید.

## پس از دستگیری

### حقوق شما در حین بازداشت

#### شما حق دارید:

✓ اظهارنامه ها یا اسنادی را امضا نکنید، به ویژه مواردی که نمی فهمید

- به خصوص آنهایی که از حق شما برای استماع دادرسی در برابر قاضی چشم پوشی می کنند.

- می توانید بگویید که می خواهید قبل از امضا با یک وکیل صحبت کنید.

✓ عدم ارائه اطلاعات در مورد وضعیت مهاجرت شما

- آنچه شما می گوئید بعداً می تواند علیه شما در دادگاه مهاجرت استفاده شود.

✓ برای تماس با قنصلگری خود

✓ برای برقراری تماس پس از بازداشت

- شماره وکیل یا یکی از اعضای خانواده خود را حفظ کنید.

- فوراً با آنها تماس بگیرید.

✓ درخواست وثیقه

- همیشه باید درخواست وثیقه یا دادرسی وثیقه کنید.

✓ اگر انگلیسی بلد نیستید یک ترجمان در دادرسی خود داشته باشید

برای اطلاعات بیشتر در مورد بازداشت ضمیمه C مشاهده کنید