

مخکی له دی چی د مهاجرت د مامورینو له خوا ونيول شی

د بیرني غبرگون پلان د خان لپاره جوړ کړی

<ul style="list-style-type: none">• خپل ټول مهم اسناد مو په داسی خای کی خوندي کړی چی په اسانه ورته لاس رسی ولری. د خپلی کورنی غړو او نږدی ملگرو سره مو د اسنادو فوتوکاپیایي وساتئ چی په بیرني حالاتو کی پکار راځي. - پاسپورت - نکاح خط - د مهاجرت ټول اسناد، د هغه اسنادو په گډون چی د A شماره ولری. - د زیربښی کارت - د موټر اسناد او نورو ملکیتونو اسناد
<ul style="list-style-type: none">• د یو غیر انتفاعی وکیل سره خبری وکړی ترڅو ستاسی د مهاجرت وضعیت په انفرادی ډول وارزوي (هغه لیست وگورئ چی په آلف ضمیمه کی شته) - په بیرني حالت کی، تل د اړوند وکیل او یا د هغه کس چی تاسی ته قانونی خدمت وړاندی کوی، کارت او یا هم د تلفون شمیره له خان سره ولری - ستاسی کورنی هم باید د پورته کسانو شمیرې ولری. دخپل کورنی د غړی دتلفون شمیره مو په یاد ولری
<ul style="list-style-type: none">• د خپل کار په خای کی د بیرني حالاتو پلان ولری - کله چی د مهاجرت استازي ستاسی د کار خای ته راشی نو د خپلو همکارانو څخه غوښتنه وکړی چی چپ پاتې شی او یا د وکیل سره خبرې وکړي - که تاسی د کار په خای کی اتحادیه ولری نو د اتحادیې د استازی سره په دی اړوند خبری وکړی تر څو پوه شی او اماده وی چی د مهاجرت استازو سره څرنګه مخ شی کله چی مهاجرت استازي ستاسی د کار خای ته راشی.
<ul style="list-style-type: none">• د خپلی کورنی د خوندي ساتلو لپاره پلان ولری - د (وکلات اختیار) فورمه POA اماده کړی ترڅو ډاډه شی چی ستاسو د نیول کیدو او یا هم شړل کیدو په صورت کی ستاسی خپلوان او یا د کورنی ملګري ستاسو د ماشومانو سمه ساتنه او پاملرنه وکړی (د ب ضمیمه وگورئ). - د خپلو ماشومانو لپاره د اعتبار وړ پاسپورت ترلاسه کړی. - که ستاسی ماشوم د امریکا متحده ایالاتو تابعیت ولری، ژر تر ژره ورته پاسپورت ترلاسه کړی. ستاسی ماشوم به پاسپورت ته اړتیا ولری تر څو له تاسی سره یوځای له هیواد څخه ووځي او خپل تابعیت بیا وروسته ثابت کړي. - که چیرته ستاسی ماشوم د امریکا تبعه نه وي نو د خپل هیواد، چی تابعیت یی لري، پاسپورت ترلاسه کړي. د خپل هیواد د قونسلګری څخه د پاسپورت فورمه ترلاسه کولای شی (د ج ضمیمه وگورئ) - ماشوم مو د خپل هیواد د تابعیت لپاره ثبت کړی کله چی خپل هیواد ته رسیږی، ترڅو ستونزو سره مخ نه شی. - د مثال په ډول، په ځینو هیوادونو کی ماشومان نه شی کولای مکتب ته لاړ شي تر څو په نومړي هیواد کی ثبت شوی نه وی. (په شپار سمه پاڼه کی ددی مالومات شته چی څنګه کولای شی په مکسیکو هیواد کی مو هغه ماشوم ثبت کړی چی په امریکا متحده ایالاتو کی پیدا شوی وي).

د خپلي کورنی خوندي ساتلو پلان ولری

Rev. 1/25/25

د نیول کیدو پر محال

د نیول کیدو پر محال څه باید وکړئ

کله چې پولیس او یا د مهاجرت استازي له تاسې پوښتنې کوي څه باید وکړئ؟

✓ تاسې حق لرئ چې پوښتنه وکړئ چې ایا تاسې نیول شوی یا توقیف شوی یاست.

- که چیرې افسر تاسې ته ووايي چې تاسې نیول شوي یا توقیف شوي نه یاست نو تاسې کولای شئ د پولیس څخه وپوښتنئ چې ازاد یې چې ولار شئ، که چیرې د پولیس ځواب مثبت وي نو په آرامۍ سره ولار شئ.

- که چیرې پولیس ووايي چې؛ بلې تاسې نیول شوي او یا د توقیف لاندې یې نو تاسې حق لرئ چې چپ پاتې شئ!

که چیرې تاسې د اعتبار وړ اسناد ولرئ

✓ د اعتبار وړ اسناد مو پولیس ته وښایئ. هغه اسناد چې د اعتبار وړ وی تل لپاره له ځان سره ولرئ.

که چیرې تاسې د اعتبار وړ اسناد ونه لرئ چې دې هیواد کې پاتې شئ

✓ هیڅ یوې پوښتنې ته ځواب مه ورکوئ.

✓ جعلی اسناد مه ښکاره کوئ.

✓ فقط ووايي زه غواړم د خپل وکیل سره خبرې وکړم.

✓ په دې باره کې هیڅ هم مه وایئ چې د کوم ځای یې او په څه ډول دې هیواد ته راغلي یئ.

✓ پولیس افسر ته د (خپل حق وپېژنئ) کارت وښیئ (د د ضمیمه وگورئ).

تر هر څه مهم

جعلی اسناد مه ښکاره کوئ او دروغ مه وایئ

کله چي مهاجرت استازي ستاسي کور ته راشي څه بايد وکړي

- که چيري پوليس، د مهاجرت استازي يا کوم بل دولتي استازي کوښښ وکړي ستاسي کور ته دننه شي:

◀ دروازه مه وژوي

- دا ډير مهم دي چې له هغوي پوښتنه وکړي چې پوليس دي او که د مهاجرت استازي (کله کله د مهاجرت استازي تاسي ته وايي چې پوليس دي، نو ځکه له هغوي مشخصي پوښتنې وکړي)

◀ که هغوي د مهاجرت نفر وي نو هغوي تر ډيره ددي اجازه نه لري چې ستاسي کور ته ننوځي تر هغې چې تاسو

ورته دروازه نه وي خلاصه کړي او يا مو د ننوتو اجازه نه وي ورکړي

- د دروازي تر شا خبرې وکړي، که تاسي د يوې وړې خبرې لپاره هم دروازه خلاصه کړي، د مهاجرت استازي کولای شي ووايي چې تاسي په خپله خوښه دروازه خلاصه کړي تر څو استازي د ننوتو اجازه ولري.

◀ که چيري پوليس وي نو پوليس ستاسي کور ته د ننوتلو لپاره د پلټنې امر بايد ولري

- د پلټنې امر قاضي لخوا امضا شوي خط دي چې افسر ته اجازه ورکوي ستاسي کور ته دننه شي.

- د پلټنې اخر کې دا بايد څرنگه وي چې افسر د چا په اړه لتون کوي

- که هغوي د نيولو امر ولري خو د پلټنې امر ونه لري نو قانوني حق نه لري چې ستاسي کور ته ننوځي.

- که چيري پوليس ستاسي کور ته ننوځي

- د پوليس افسرانو نومونه او د وظيفې د کارت شميرې ځان سره وليکي.

- هغوي ته ووايي چې تاسي ورته د کور پلټنې لپاره رضابيت نه دي ښودلي.

- ټول هغه کسان چې شتون لري د هغوي نومونه، ادرسونه او شميرې ځان سره نوټ کړي

- منډه کول د امنيت له لحاظه مناسب کار نده. تښته مه کوئ.

څه بايد وکړي کله چي مهاجرت استازي ستاسي د کار ځای ته راشي

- ارامه پاتې شئ

- تښته مه کوئ

- تښته خوندي نه ده

- ددي لپاره چې د افسر ستاسي کار ځای ته ننوځي بايد د قاضي امر ولري او يا د ستاسي گمارونکي لخوا اجازه ولري

که چيرته د مهاجرت استازي تاسي په عامه ځايو کې ودروي

- که د سرک په سر مو ودروي

- دوي بايد يو ځانگړی امر ولري چې تاسي ودروي. تاسي کولای شئ د امر د شتون پوښتنه وکړي.

- که چيرته امر ونه لري نو بايد چې ځانگړي حقايق ولري تر څو دا يقيني کړي چې تاسو په دې هيواد کې

قانوني اوسيدو حق نه لرئ.

په ياد ولري

تاسي حق لرئ چې چپ پاتې شئ. د مهاجرت وضعيت په اړه هيڅ هم مه وايئ او يا دا چې کوم ځای کې زيريدلی ياست. که چيرته د کډوالی اعتبار وړ اسناد ولري نو دا اسناد ورته ښکاره کړئ.

د نیول کیدو وروسته

که چیرته تاسې و نیول شوئ

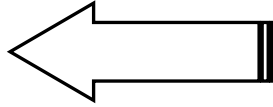
- مالوم کړئ چې چا نیولی یاست
- د افسرانو نومونه او چې د کومې ادارې دی ولیکئ
- د هغوی د نښان شمیرې چې په یونیفورم بې لیکل شوې وي او د هغوی د موټر لیسنس پلیمت شمیرې ځان سره نوبت کړئ.
- هیڅ داسې اسناد مه امضا کوئ چې تاسې پرې نه پوهیږئ مخکې له دې چې د وکیل سره مو خبرې نه وي کړئ
- ددې امکان شته چې افسران ۱ و یا پولیس تاسې باندې فشار واچوي تر څو کوم شی امضا کړئ.
- هیڅ کله هغوی مه پرېږدئ چې تاسې د تاثیر لاندې راولئ او هغوی ممکن هڅه وکړي په تاسې داسې څه امضا کړي چې تاسې څه ددې قانوني حق واخلئ چې د مهاجرت قاضي سره وگورئ.
- د خپل وکیل او یا د کورنۍ غړي سره مو اړیکه ونیسئ
- د نیول کیدو وروسته تاسې حق لرئ چې چا ته زنگ ووهئ.
- د خپل وکیل، کورنۍ غړي او یا د اتحادیې نماینده شمیرئ مو په یاد ولرئ.
- هغوی سره ژر تر ژره اړیکه ونیسئ.
- د خپلې قونسلگرۍ سره اړیکه ونیسئ
- تاسې حق لرئ چې د خپل هیواد د کوم چې تبعه یې، قونسلگرۍ سره اړیکه ونیسئ تر څو مرسته در سره وکړي.
- تاسې حق لرئ چې استازي ته ووايي چې ستاسې قونسلگرۍ ته ستاسې د نیول کیدو خبر ورکړي.
- قونسلگرۍ کولای شي تاسې سره د وکیل په پیدا کولو کې مرسته وکړي.
- قونسلگرۍ شاید تاسې ته پیشنهاد وکړي چې خپلې کورنۍ سره اړیکه ونیسئ.
- د پیسو په ضمانت د خوشې کیدو غوښتنه
- کله چې تاسې په مهاجرت کې د توقیف لاندې د پیسو په ضمانت د خوشې کیدو لپاره غوښتنه وکړئ.
- باید دا ثابتې کړئ چې تاسې د خوشې کیدو نه وروسته تینښته نه کوئ او نه به ټولني ته زیان رسوئ.

تر هغه وخته چې له وکیل سره مشوره ونه کړئ، هیڅ داسې سند مه لاسلیک کوئ چې پرې نه

د نیول کیدو وروسته

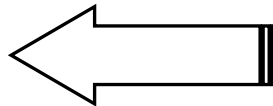
د مهاجرت د توقیف په اړه مهم مالومات

د فدرالي قوانینو په اساس، یو کس د مهاجرت په توقیف کې د ۴۸ ساعته لپاره ساتل کیدی چې د شنې، ښې، ښې او نورو رخصتیو ساعتونه پکې نه حسابیږي. د توقیف دا ۴۸ ساعتونه موده هغه وخت پیلېږي کله چې نیول شوی کس د سیمه ایز یا ایلاتي پولیس د بند څخه خوشی شي.



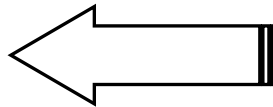
تر څومره مودې پورې محلي حکومت کولای شي یو نفر توقیف کړي کله چې د ICE امر ولري

ځکه چې د ICE توقیف امر یوازې د ۴۸ ساعتونو لپاره اجازه ورکوي چې یو فرد د سیمه ایز یا ایلاتي قانون له مخې د ټاکل شوي مودې څخه زیات توقیف شي، نو نیول شوی کس باید د دې ۴۸ ساعته مودې تر پای ته رسېدو وروسته سمدستي خوشی شي. د دې مودې له پای ته رسېدو وروسته، تاسې یا ستاسې وکیل باید د خوشی کېدو غوښتنه وکړئ که چېرې تاسې په خپله خوشی نشوئ.



کله چې د توقیف ۴۸ ساعته پوره شي بیا څه پیښیږي؟

که چېرې د زندان یا توقیف ځای مدیریت د یو شخص چې جنایي جرمونو باندې تورن وي د توقیف کولو واک ونه لري یعنې د قانون په اساس یې د توقیف وخت پوره شوی وي، نو دا د دوی لپاره غیرقانوني ده چې د مهاجرت د توقیف موده پای ته رسېدو وروسته هغه کس په بندې ځای کې ساتي. که داسې څه پېښ شوي وي، د وکیل سره اړیکه ونیسئ



کله چې د توقیف امر پای ته رسیدلی وي خو زندان بیا هم یو نفر بندي وساتي، څه پیښیږي؟

د تضمیني پیسو په اساس د خوشی کیدو په هکله نوټ

د مهاجرت د توقیف ۴۸ ساعته موده هغه وخت پیلېږي کله چې توقیف شوی کس د خپل آزادېدو لپاره تضمیني پیسي ورکړي وي یا د ایلاتي توقیف څخه خوشی شوی وي. نو د ICE لپاره ممکنه ده چې هغه توقیف شوی کس تر خپل توقیف لاندې ونیسي چې د سیمه ایزو یا ایلاتي تورو لپاره یې تضمیني پیسي ورکړي وي او په ضمانت خوشی شوی وي. هغه موده چې نیول شوی کس په مهاجرتي توقیف کې تېروي، په سزا کې نه حسابېږي. که امکان ولري، ژر تر ژره له خپل وکیل سره مشوره وکړئ کله چې توقیف شئ او غواړئ پوه شئ چې د سیمه ایزو جرمي ادا کول یوه ښه تگلاره ده که نه. له زندان مسوولینو څخه مشوره مه اخلئ.

د نیول کیدو وروسته

ستاسي حقونه کله چې په توقیف کې یاست

تاسي حق لری چی:

- ✓ تاسي حق لری چی داسي اسناد امضاء نه کری چی پری نه پونیروی
- په ځانگری ډول هغه اسناد چی تاسي د قاضي سره د کتلو د حق څخه محروموي.
- تاسي کولای شی وواپی چی غوړم د وکیل سره خبرې وکړم مخکي له دې چی څه شی امضاء کری.
- ✓ د خپل مهاجرت حالات په اړه مالومات مه وړاندې کوی
- هر هغه څه چی تاسو وایی، په محکمه کې ستاسو په وړاندې کارول کیدی شي.
- ✓ چې د خپل هیواد قونسلگری سره اړیکه ونیسی.
- ✓ چې د توقیف څخه وروسته چا سره تیلیفوني اړیکه ونیسی
- د وکیل یا کورنی غړي شمیره مو په حافظه کې وسائی.
- هغوی ته ژر تر ژره زنگ ووهی.
- ✓ د پیسو په ضمانت دخوشي کیدو غوښتنه وکړی
- تاسي تل د پیسو په ضمانت د خوشي کیدو او په دې هکله د قاضي مخ ته د حاضریدو غوښتنه کولای شی.
- ✓ که په انگلیسي نه پوهیږی نو کولای شی د ژباړونکي غوښتنه وکړی.

د توقیف په اړه د لاریاتو مالوماتو لپاره د C ج ضمیمه وگورئ